

ascara[®] Update 3.0

Dieses Update kann nur ab **ascara**[®] Version 2.0 angewendet werden und steht kostenlos auf der Homepage der JF-Bayern als Download zur Verfügung.

Den Kreisjugendwarten steht ebenfalls eine **ascara**[®] Updateversion zur Verfügung, die sie über die Bezirksjugendwarte erhalten haben und diese an ihre Jugendfeuerwehren weitergeben sollen.

Installation des Update:

Auf dieser CD befindet sich der Ordner ascara_Frei_Update:

Öffnen Ordner ascara_Frei_Update

Datei

Ascara_Jugendfeuerwehr_Update_3_0_0.exe

Kopieren in

Laufwerk C: / Programme / Ascara Jugendfeuerwehr / Temp

Diese Update EXE muss im Verzeichnis Ascara / Temp stehen

Doppelklick

Ascara_Jugendfeuerwehr_Update_3_0_0.exe

(selbstentpackend)

Danach rufen sie unter Windows Start / Programme / ascara Jugendfeuerwehr / ascara update auf

Updaten sie jetzt ihre Datenbank und folgen den Anweisungen

Wenn das Update beendet ist – starten sie Ascara

Überprüfen sie ihre Ascaraversion unter **? / über**

Folgende Daten müssen mit diesen Angaben übereinstimmen !

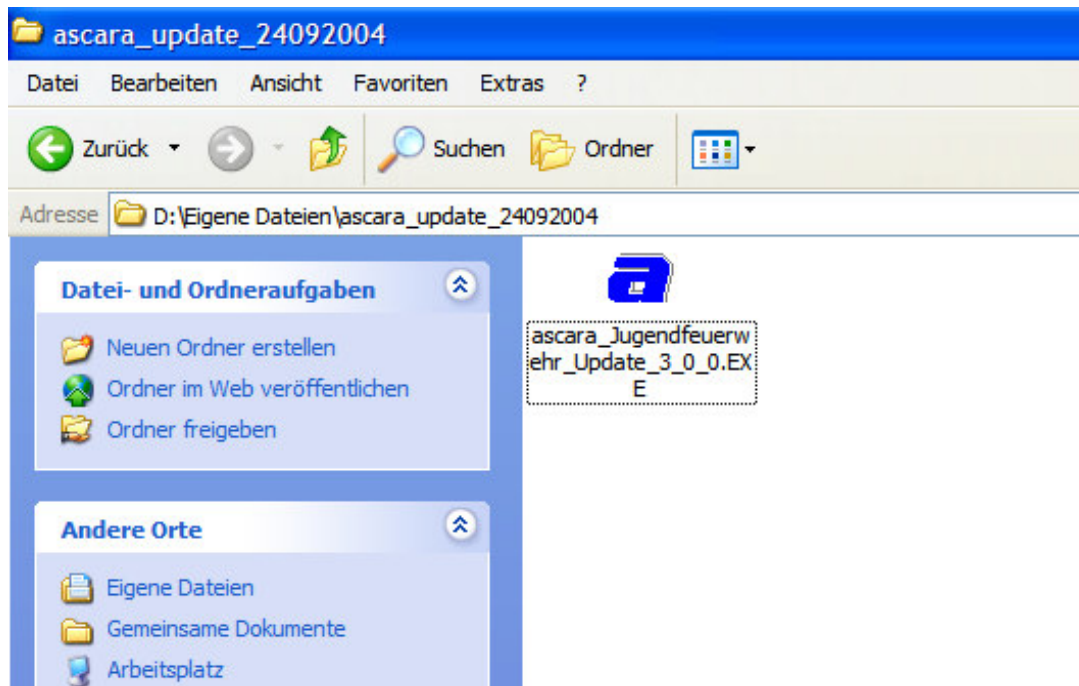
Programmversion ascara Jugendfeuerwehr 3.0.1 vom 15.09.2004

Datenbankversion 3.0.2

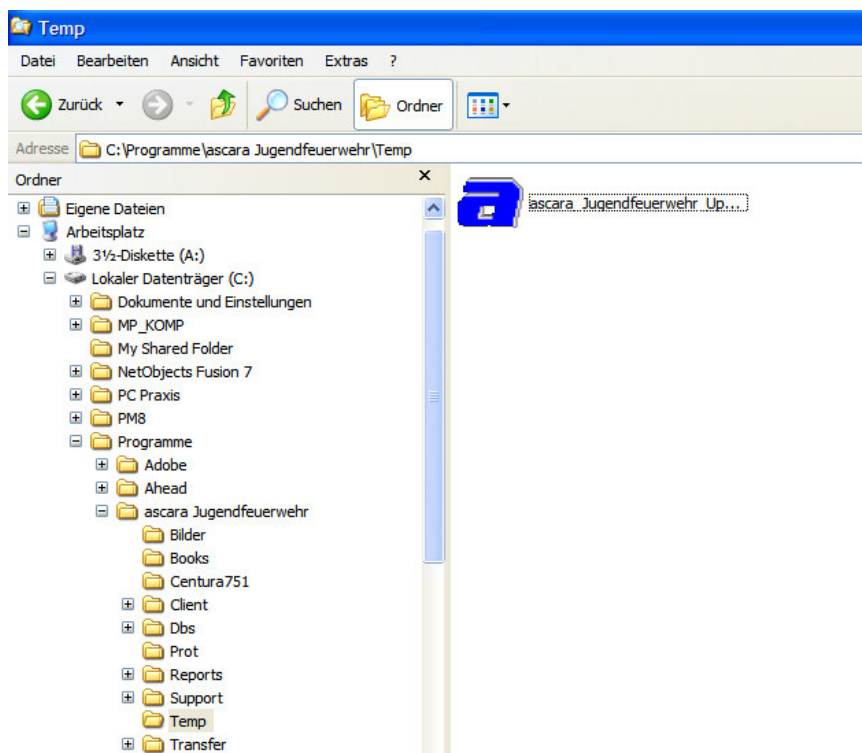
Ihre Ascara-Datenbank ist korrekt installiert

ascara[®] Update 3.0

Nach Öffnen des Ordners „ascara_Frei_Update“

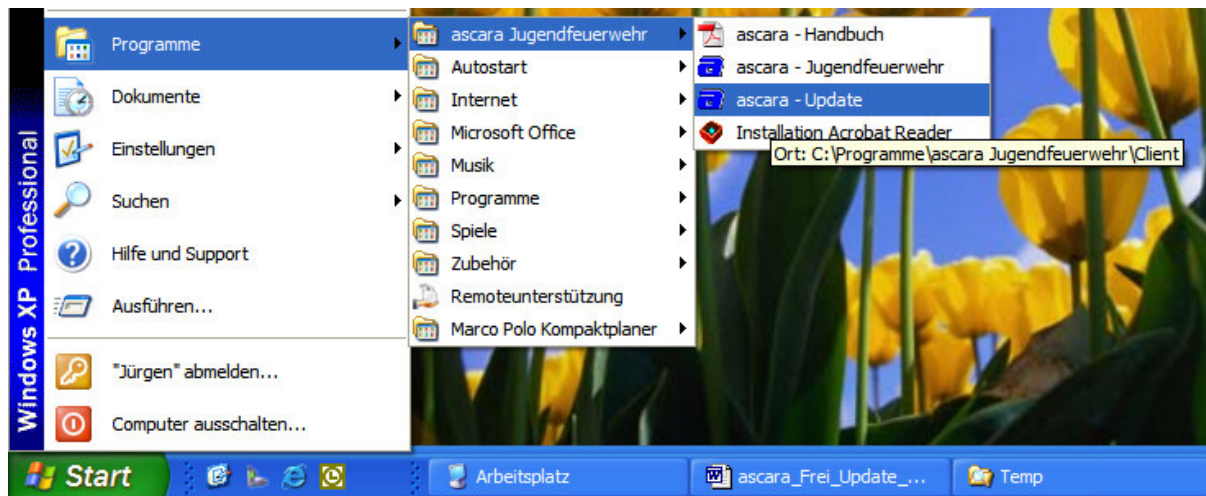


ascara_Jugendfeuerwehr_Update_3_0_0.EXE **„kopieren“**
auswählen <Laufwerk> / Programme / ascara Jugendfeuerwehr / Temp
„hier“ ascara_Jugendfeuerwehr_Update_3_0_0.EXE **„einfügen“**
danach **„Doppelklick“** - ascara_Jugendfeuerwehr_Update_3_0_0.EXE entpackt
sich selbst




ascara[®] Update 3.0

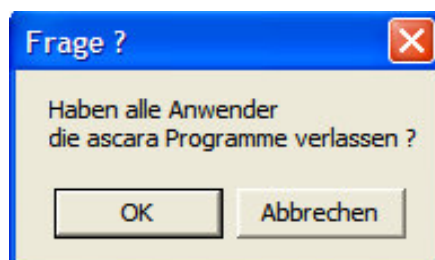
Rufen sie über Start / Programme / ascara – Update auf



markieren sie ihre Datenbank „muss blau unterlegt“ sein – geben sie das Passwort ein
JF – TAB-Taste – JF und drücken OK

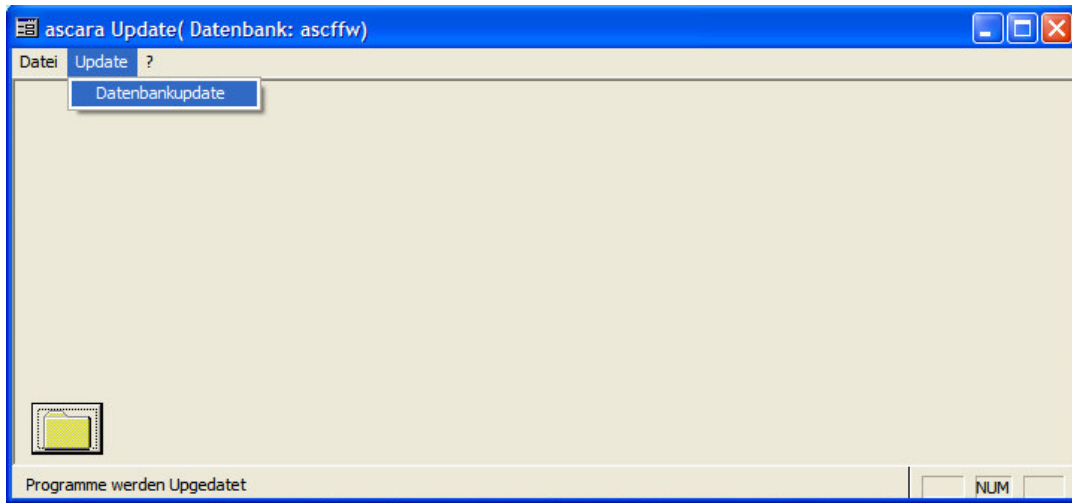


Klicken sie aus OK – es müssen davor alle Ascara-Anwendungen geschlossen sein



ascara[®] Update 3.0

Führen sie jetzt das Datenbankupdate aus



Schließen sie das Datenbankupdate und starten sie ihre Anwendung **ascara**

Aus der **ascara** - Menüleiste rufen sie das „?“ auf und „über“



Diese Daten müssen nach dem Update auf ihrer Datenbank stehen !

Programmversion ascara Jugendfeuerwehr 3.0.1 vom 15.09.2004
Datenbankversion 3.0.2

Ihre Ascara-Datenbank ist korrekt installiert